

GRENSTÄLL F940

Ett flexibelt lagersystem som hanterar lättare långgods. Grenstället kan enkelt byggas om, kompletteras och byggas ut enligt önskemål.


DUBBELSTÄLL

Fristående grenställ för lagring på båda sidorna.



ENKELSTÄLL

Grenställ som placeras utmed vägg eller dyl. Lagring på en sida.



Utförande: Höjd från 2000 till 2500 mm
Lastarmer 600 mm till 1000 mm
Avstånd mellan pelare 750-2000 mm

Material: Höghållfast varmförzinkad plåt.

Dimensionering: Enl. SS2643 (INSTA 253)

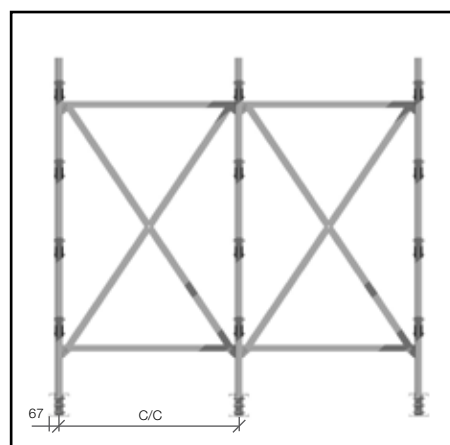
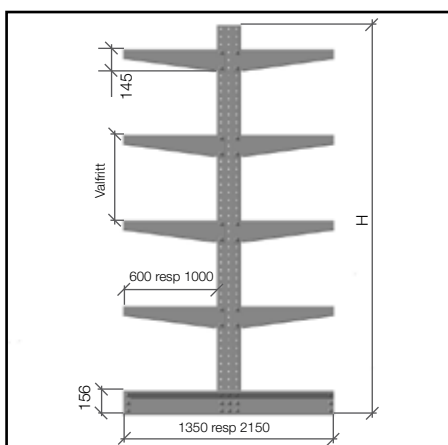
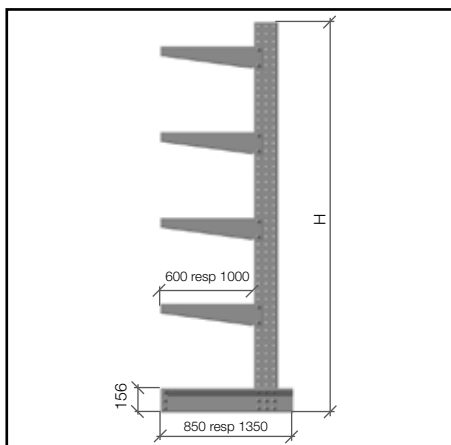
Säkerhet: Levereras med bruksanvisning och märkskyltar

Montage: Monteringsanvisning medföljer

Miljö: För placering inom- och utomhus

Tillbehör: Ändstopp och flyttbara avdelare

GRENSTÄLL F940



* Samtliga yttersektioner skall stagas med kryss.
Övriga stagas var 4:e sektion med kryss.

BENÄMNING	MÅTT MM		MAX. BELASTN. JÄMT FÖRDELAT	ARTIKELNR.
	HÖJD(H)	LASTDJUP(D)		
Enkelpelare	2000	600	1500 kg	89001
Enkelpelare	2000	1000	1000 kg	89003
Enkelpelare	2500	600	1250 kg	89002
Enkelpelare	2500	1000	900 kg	89004
Dubbelpelare	2000	2 x 600	1500 kg/sida	89005
Dubbelpelare	2000	2 x 1000	1000 kg/sida	89007
Dubbelpelare	2500	2 x 600	1250 kg/sida	89006
Dubbelpelare	2500	2 x 1000	900 kg/sida	89008
Arm	L = 600		300 kg	89020
Arm	L = 1000		150 kg	89021
Stagsektion med kryss	cc = 750			89009
Stagsektion med kryss	cc = 1000			89010
Stagsektion med kryss	cc = 1250			89011
Stagsektion med kryss	cc = 1550			89012
Stagsektion med kryss	cc = 1950			89013
Stagsektion utan kryss	cc = 750			890014
Stagsektion utan kryss	cc = 1000			89015
Stagsektion utan kryss	cc = 1250			89016
Stagsektion utan kryss	cc = 1550			89017
Stagsektion utan kryss	cc = 1950			89018
TILLBEHÖR				
Ändstopp				89022
Flyttbar avdelare				89023
Expander				89024

SVEA
LAGERINREDNINGAR